



Vlaams Indicatorenboek 2023

WETENSCHAP – TECHNOLOGIE – INNOVATIE



Overzicht van de gemaakte selectie

Het Vlaams Indicatorenboek bevat een portfolio aan beleidsindicatoren die de ontwikkeling van het Vlaams potentieel inzake wetenschap, technologie en innovatie in kaart brengen.

Sinds 1999 wordt het boek om de twee jaar uitgegeven en vanaf 2017 wordt het Indicatorenboek een virtueel boek met een eigen website: <http://vlaamsindicatorenboek.be>. Het boek dat u nu in handen hebt is een selectie van hoofdstukken uit dit boek. Voor de volledige versie verwijzen we u graag naar de website.

Onderstaande delen werden geselecteerd:

Prelude

Dankwoord

Woord van de ministers

Volledige inhoudsopgave

4 WT&I performantie

4.2 Bibliometrische analyse van het Vlaamse universitaire onderzoek in de sociale en humane wetenschappen (2000-2022)

4.2.1 Publicatietypes algemeen

4.2.2 Web of Science

4.2.3 Taal

4.2.4 Samenwerking

De website van het Indicatorenboek biedt u ook de mogelijkheid om een eigen selectie samen te stellen van hoofdstukken die voor u relevant zijn. Surf hiervoor naar: <http://vlaamsindicatorenboek.be/selectie>.

Wij wensen u alvast een informatieve zoektocht door het Vlaamse innovatielandschap!

Dankwoord

Wetenschap, technologie en innovatie zijn onmiskenbaar essentiële hefboomen tot welvaart en welzijn in onze maatschappij. De Vlaamse overheid heeft daarom veelvuldig en veelzijdig aandacht besteed aan de ontwikkeling van de kwaliteit en de slagkracht van het Vlaamse Wetenschaps-, Technologie- en Innovatiesysteem. Het brede spectrum van wetenschappelijk en technologisch onderzoek aan de Vlaamse kennisinstellingen is daarbij vervolledigd met maatregelen en instrumenten om het innovatievermogen van de in Vlaanderen opererende ondernemingen te verhogen, en daarbij ook de kleine en middelgrote ondernemingen steeds meer, gerichte innovatiekansen te bieden.

Het is dan ook nuttig en wenselijk om het geheel aan acties, en hun meetbare resultaten, in een coherent, regelmatig te verschijnen Indicatorenboek te bundelen. Het vernieuwde Vlaams Indicatorenboek Wetenschap, Technologie en Innovatie, dat de tijdsreeksen uit de vorige Indicatorenboeken actualiseert en uitbreidt, draagt daartoe bij. Zo is het mogelijk een robuust en internationaal vergelijkbaar overzicht te geven van de situatie in Vlaanderen op het vlak van de bestedingen voor en de resultaten van onderzoek, ontwikkeling en innovatie.

Het Indicatorenboek 2023 wordt net als de vorige editie uitsluitend in een interactieve bevragsingsmode elektronisch aangeboden.

Uiteraard bouwt een Indicatorenboek op de inspanningen en de inzichten van veel enthousiaste medewerkers. De redactie en het schrijven van dit boek kwamen dan ook tot stand onder impuls van een redactiegroep van experts behorend tot de verschillende beleidsactoren uit het Vlaams Innovatiesysteem, die de staf van het Expertisecentrum O&O-monitoring (ECCOOM) van de Vlaamse overheid bijstonden in de opdracht dit Indicatorenboek te ontwikkelen. Elk van hen droeg bij tot de conceptie van dit werk. We willen hen van harte danken voor de constructieve samenwerking om onder de gebruikelijke tijdsdruk dit document af te werken:

- De Heer Paul De Hondt van het Kabinet van de Vlaamse Minister voor Economie, Wetenschap en Innovatie en tevens voorzitter van het Beheersorgaan van het Expertisecentrum O&O-Monitoring,

- Mevrouw Linda De Kock van de Administratie Hoger Onderwijs,

- De Heer Peter Viaene en de Heer Dries Maes van het Departement Economie, Wetenschap en Innovatie (EWI),

- De Heer Maarten Sileghem en Mevrouw Elsie Declercq van het Vlaams Agentschap Innoveren en Ondernemen (VLAIO),

- Mevrouw Daniëlle Gilliot en Mevrouw Karen Decancq van de Vlaamse Interuniversitaire Raad (VLIR),

- Mevrouw Daniëlle Raspoet, Mevrouw Kristien Vercoutere en Mevrouw Annelies Wastyn van de Vlaamse Raad voor Innoveren en Ondernemen (VARIO),

- De Heer Hans Willems van het FWO,

- De collega's Tim Engels en Raf Guns (ECCOOM-UAntwerpen), Eva Steenberghe (ECCOOM-UGent), en Wolfgang Glänzel, Bart Thijs, Machteld Hoskens, Maikel Pellens, Laura Verheyden, Julie Callaert, Sarah Heeffe, Veronique Adriaenssens en Mariëtte Du Plessis, Caro Vereyden, Yannick Bormans en Astrid Volckaert (ECCOOM-STORE KU Leuven), en

- Het ganse ECCOOM-STORE KU Leuven team dat de realisatie van deze digitale versie in goede banen heeft geleid, die samen de nodige expert-inzichten en inbreng geleverd hebben bij het tot stand komen van de Vlaamse gegevens over het brede en snel evoluerende domein van Wetenschap, Technologie, Innovatie en Economie.

Daarnaast danken we van harte alle auteurs die op basis van de inbreng van de redactiegroep de verschillende hoofdstukken en dossiers hebben uitgewerkt, geschreven en gedocumenteerd met relevant en betrouwbaar cijfermateriaal.

Zonder hun gezamenlijke inspanning was dit elfde Vlaams Indicatorenboek WTI nooit tot stand kunnen komen! Van harte dank!

Prof. Koenraad Debackere en Prof. Reinhilde Veugelers

Woord van de ministers

Het jaar 2022 diende zich aan als het jaar waarin we de covid- en andere crises achter ons zouden laten en het economische herstel duurzaam zouden doorzetten. Deze hoop bleek al snel ijdel door de uitbraak van de oorlog in Oekraïne. Vanuit het beleid werd evenwel snel en doelgericht op deze nieuwe crisis ingespeeld zonder de doelstellingen voor de versterking en verduurzaming van onze economie door onderzoek en innovatie uit het oog te verliezen. Er werden dan ook belangrijke bijkomende middelen voor innovatie ingezet om onze toppositie inzake O&O-bestedingen te bestendigen.

Qua innovatiesteun werd binnen groeiondersteuning niet minder dan 260 miljoen euro vastgelegd voor verschillende Vlaamse Veerkracht-projecten: bio economie, blue-deal- en waterstofonderzoek, O&O-bedrijfssteun en versterking van het onderzoeksveld, circulaire economie, digitaal transformatie van de mediasector. Dit zijn stuk voor stuk investeringen in de toekomst waarvan de impact de komende jaren zal doorwerken. Het uitbreken van de Oekraïne-oorlog en de energiecrisis toonden eens te meer het belang aan van de energietransitie en van een strategisch duurzaam klimaat-en grondstoffenbeleid. De waterstofstrategie werd vormgegeven en uitgerold, in partnerschap met het waterstofnet.

Vlaanderen bleef ook in 2022 een sterkhoudster inzake O&O&I. Nadat Vlaanderen in 2019 de 3%-norm voor O&O-bestedingen doorbrak, leert de zogenaamde "3%- nota" van ECOOM en het Departement EWI van juni 2023 dat de Vlaamse O&O-intensiteit in 2021 gestegen was tot 3,65% van het bbp. Hiermee staan we aan de Europese top! Het benadrukt de ambitie die Vlaanderen ook in de toekomst moet aanhouden.

Uit andere internationale rapporten komen nog positieve elementen naar voor. Zowel België als land, als Vlaanderen als regio, situeren zich in de kopgroep van 'innovatieleiders' in Europa op een respectievelijke 5de (European Innovation Scoreboard) en 23e plaats (Regional Innovation Scoreboard).

Het blijft essentieel om het beleid en alle meetbare resultaten (internationaal) nauwgezet op te volgen en hiervoor fungeert het Vlaams Indicatorenboek Wetenschap, Technologie en Innovatie (reeds de elfde editie!) als een belangrijke referentie. Dit geldt zowel op het vlak van de bestedingen voor O&O en innovatie als voor de resultaten van het onderzoek uit het hoger onderwijs, onderzoek, ontwikkeling en innovatie. De jaarlijkse Beleids- en Begrotingstoelichting benadrukt het belang van het voeren van beleid gebaseerd op feiten en cijfers. Het Vlaams Indicatorenboek is dan ook na al de jaren uitgegroeid tot een belangrijk werkinstrument voor het beleid om deze cijfers en indicatoren aan te leveren voor ons beleidsdomein.

Wij drukken onze waardering uit voor dit indrukwekkende werkstuk dat onder impuls van ECOOM en met medewerking van vele auteurs tot stand kwam.

Jo Brouns

Vlaams minister Jo Brouns van Economie, Innovatie, Werk, Sociale Economie en Landbouw

Ben Weyts

Viceminister-president bevoegd voor Onderwijs, Sport, Dierenwelzijn en Vlaamse Rand

Volledige inhoudsopgave

1 Innovatiehub Vlaanderen

2 De middelen voor O&O

2.1 Totale O&O-uitgaven: GERD

2.1.1 GERD per uitvoeringssector

2.1.2 O&O-intensiteit: GERD als percentage van het BBPR

2.1.3 Internationale vergelijking

2.1.4 Totale O&O-uitgaven per financieringssector

2.1.5 Conclusie

2.2 O&O-uitgaven van ondernemingen: BERD

2.2.1 Methodologie

2.2.2 Uitgaven voor interne O&O volgens sector

2.2.3 Uitgaven voor interne O&O volgens ondernemingsgrootte

2.2.4 Uitgaven voor interne O&O volgens types van O&O-actieve ondernemingen

2.2.5 O&O-intensiteit volgens sector

2.2.6 O&O-intensiteit volgens ondernemingsgrootte

2.2.7 Referenties

2.3 O&O-uitgaven binnen de non-profit

2.3.1 O&O-uitgaven

2.3.2 O&O-intensiteit

2.3.3 Internationale vergelijking

2.3.4 Organisaties in de non-profit

3 Het menselijk potentieel

3.1 Studenten in het Vlaamse hoger onderwijs

3.1.1 Instroom in het Vlaamse hoger onderwijs

3.1.2 Overzicht van de uitgereikte diploma's

3.2 Doctoreren aan een Vlaamse universiteit

3.2.1 Startende jonge onderzoekers

3.2.2 Financiering van jonge onderzoekers

3.2.3 Slaagkansen doctoraat

3.2.4 Time to degree

3.2.5 Uitgereikte doctorstitels

3.2.6 Aantal doctoraathouders: internationale positie van Vlaanderen

3.3 Werken aan een Vlaamse universiteit

3.3.1 Evolutie van het aantal onderzoekers

3.3.2 Aantallen mannen en vrouwen aan de universiteit

3.3.3 Buitenlandse onderzoekers

3.3.4 Trends in het academisch carrièrepad

3.4 Totale O&O-personeel

3.4.1 Totale O&O-personeel volgens sector

3.4.2 Internationale vergelijking

3.5 O&O-personeel van ondernemingen

3.5.1 O&O-personeel volgens sector

3.5.2 O&O-personeel volgens ondernemingsgrootte

3.5.3 O&O-personeel volgens types van O&O-actieve ondernemingen

3.5.4 O&O-personeelsintensiteit volgens sector

3.5.5 O&O-personeelsintensiteit volgens ondernemingsgrootte

- 3.6 O&O-personeel binnen de non-profit
 - 3.6.1 O&O-personeel volgens sector
 - 3.6.2 Internationale vergelijking
 - 3.6.3 Organisaties in de non-profit

4 WT&I performantie

- 4.1 Bibliometrische analyse van levens-, natuur-, technische en sociale wetenschappen
 - 4.1.1 Bibliometrische studies en bibliografische gegevensbestanden
 - 4.1.2 Evolutie van publicaties
 - 4.1.3 Het Vlaams publicatieprofiel
 - 4.1.4 Citatie-impact
 - 4.1.5 Internationale samenwerking: profiel en impact
 - 4.1.6 Conclusie
 - 4.1.7 Referenties
- 4.2 Bibliometrische analyse van het Vlaamse universitaire onderzoek in de sociale en humane wetenschappen (2000-2022)
 - 4.2.1 Publicatietypes algemeen
 - 4.2.2 Web of Science
 - 4.2.3 Taal
 - 4.2.4 Samenwerking
- 4.3 De Vlaamse technologiepositie: analyse aan de hand van octrooien
 - 4.3.1 Octrooien in België en Vlaanderen: EPO, USPTO en PCT
 - 4.3.2 Technologieontwikkeling per organisatietype
 - 4.3.3 Samenwerkingspatronen
 - 4.3.4 Relatieve technologie-specialisatiepatronen
 - 4.3.5 Conclusie
- 4.4 Innovatie-inspanningen van ondernemingen
 - 4.4.1 Product- en bedrijfsprocesinnovatie
 - 4.4.2 Onderzoek en ontwikkeling (O&O)
 - 4.4.3 Publieke financiering van product- en bedrijfsprocesinnovaties
 - 4.4.4 Actoren in het innovatieproces van de onderneming
 - 4.4.5 Samenwerkingspatronen voor product- of bedrijfsprocesinnovaties
 - 4.4.6 Internationale vergelijking
 - 4.4.7 Statistieken aansluitend bij het Regional Innovation Scoreboard
- 4.5 Economische relevantie van de Vlaamse Speerpuntclusters
 - 4.5.1 Economische indicatoren
 - 4.5.2 Decompositie van de leden
 - 4.5.3 Evolutie doorheen de tijd

5 De internationale dimensie

- 5.1 De Europese Kaderprogramma's
 - 5.1.1 Algemene cijfers voor de Vlaamse deelname
 - 5.1.2 Deelname aan de kaderprogramma's per onderdeel
 - 5.1.3 Toelage en return per onderdeel en deelnemerscategorie
 - 5.1.4 Vlaamse topdeelnemers
 - 5.1.5 Vlaanderen in de Europese rangschikking
 - 5.1.6 Conclusie
- 5.2 Cofinanciering van internationale projecten
 - 5.2.1 Deelname aan internationale netwerken
 - 5.2.2 Overzicht steuntoekenning binnen internationale netwerken en hefboom EU-financiering
 - 5.2.3 IPCEI (Important Projects of Common European Interest)
- 5.3 Vlaamse groeisectoren in internationaal perspectief
 - 5.3.1 Data en methodologie
 - 5.3.2 Resultaten

6 De 20 VARIO Kernindicatoren

7 Dossiers

- 7.1 Six paths through bibliometric studies of interdisciplinary research
 - 7.1.1 Interdisciplinarity – Perspectives and Approaches
 - 7.1.2 Two basic concepts in interdisciplinarity studies
 - 7.1.3 The cognitive (organisational) approach
 - 7.1.4 Subject classification and granularity level
 - 7.1.5 Quantification and measurement of interdisciplinarity
 - 7.1.6 The (citation) impact of interdisciplinarity
 - 7.1.7 References
- 7.2 Evolution of the policy mix between free and thematic support for R&D in Flanders
 - 7.2.1 Data and methodology
 - 7.2.2 Description of the categories
 - 7.2.3 Results and conclusions
 - 7.2.4 VARIO recommendations
- 7.3 Strengthening Flanders' technology position with regard to patents
 - 7.3.1 Methodology for geographic assignment
 - 7.3.2 Refinements
 - 7.3.3 Towards quality-oriented patent indicators
 - 7.3.4 VARIO recommendations in advisory report 30 'Strengthening Flanders' technology position with regard to patents'
- 7.4 Open Access and Open Peer Review in the Flemish Social Sciences and Humanities
 - 7.4.1 Five schools of thought in Open Science
 - 7.4.2 Open Science in the Humanities
 - 7.4.3 Open Peer Review in the SSH
 - 7.4.4 Open Access in the SSH
 - 7.4.5 Open Access in Flemish SSH: analysis based on VABB
 - 7.4.6 Bibliography
- 7.5 Humanities go scientometrics
 - 7.5.1 The scientometrics perspective
 - 7.5.2 The communities' perspective
 - 7.5.3 Some closing words
 - 7.5.4 References
- 7.6 The leaky pipeline at work: women heavily underrepresented as inventors in patents
 - 7.6.1 Methodology for geographic assignment
 - 7.6.2 International comparison of the Women Inventor Rate (WIR)
 - 7.6.3 WIR for patents applied by companies and higher education institutions
 - 7.6.4 Conclusion

4 WT&I performantie

Na een overzicht van enerzijds de financiële middelen die ter beschikking van het Vlaamse WT&I systeem worden gesteld en anderzijds het menselijk potentieel beschreven aan de hand van studenten, doctoraten en onderzoekspersoneel aan universiteiten, wetenschappelijke instellingen en bedrijven, zal dit hoofdstuk zich richten op de output gegenereerd in het kader van O&O activiteiten alsook de economische performantie van de innovatieve Speerpuntclusters.

Het eerste hoofdstuk analyseert de wetenschappelijke output gepubliceerd in internationale tijdschriften of voorgedragen op conferenties. De afbakening van de publicatieset gebeurt binnen de bibliografische databank Web of Science op basis van de adresgegevens van de Vlaamse universiteiten, onderzoeksinstellingen, bedrijven of organisaties. Deze databank laat ook een uitgebreide citatie-analyse toe waarbij de impact van Vlaamse publicaties vergeleken kan worden met die van omringende landen maar ook met andere internationale referentiewaarden.

Het volgende hoofdstuk vult dit aan met het beschrijven van de specifiek Vlaamse wetenschappelijke publicaties van onderzoekers verbonden aan een faculteit of departement in de Sociale en Humane Wetenschappen (SHW) in tijdschriften maar daarnaast ook in bijkomende kanalen zoals boeken, hoofdstukken in boeken, conferentiebijdragen.

Na de publicaties komen in het derde luik van dit hoofdstuk de octrooien aan bod. De inleiding zal kort het belang van octrooien schetsen voor individuele uitvinders maar ook voor het ganse WT&I systeem. Verschillende octrooi-indicatoren worden gepresenteerd waarbij zowel het Amerikaanse USPTO als de Europese octrooidatabank EPO worden gebruikt.

In het vierde hoofdstuk worden de innovatie-inspanningen van de Vlaamse ondernemingen voorgesteld. De resultaten tonen de innovatiegraad in Vlaanderen voor de periode 2018-2020 voor verschillende sectoren en grootteklassen van ondernemingen. Verder biedt het hoofdstuk een overzicht van de financiering van de innovatieactiviteiten, de verschillende actoren in het innovatieproces, samenwerking voor innovatie, en een internationale vergelijking.

In het laatste hoofdstuk wordt de economische relevantie van de Speerpunt clusters besproken, het zwaartepunt van het Vlaams innovatiebeleid. De belangrijkste kernindicatoren worden weergegeven alsook een decompositie van de cluster groei en een evolutie van tewerkstelling en toegevoegde waarde doorheen de tijd.

4.2 Bibliometrische analyse van het Vlaamse universitaire onderzoek in de sociale en humane wetenschappen (2000-2022)

Door Raf Guns (Universiteit Antwerpen) en Tim Engels (Universiteit Antwerpen).

Het Vlaamse Academische Bibliografische Bestand voor de Sociale en Humane Wetenschappen (VABB-SHW) is een databank van Vlaamse publicaties uit de sociale en humane wetenschappen (SHW). Het betreft artikelen, boeken als auteur of als editor, hoofdstukken en proceedingsbijdragen waarvan de auteur (of minstens één co-auteur) is verbonden aan een SHW-eenheid van een Vlaamse universiteit. Enkel publicaties die peer review hebben ondergaan, worden opgenomen.

We bekijken verhoudingen en verschuivingen in de publicatiepatronen van SHW-vorsers in Vlaanderen voor de periode 2000–2022 in termen van:

- > publicatietypes;
- > in welke mate publicaties in Web of Science zijn opgenomen;
- > taal (gebruik van het Nederlands, het Engels en andere talen);
- > verschillen tussen disciplines;
- > samenwerking, gemeten aan de hand van coauteurschap.

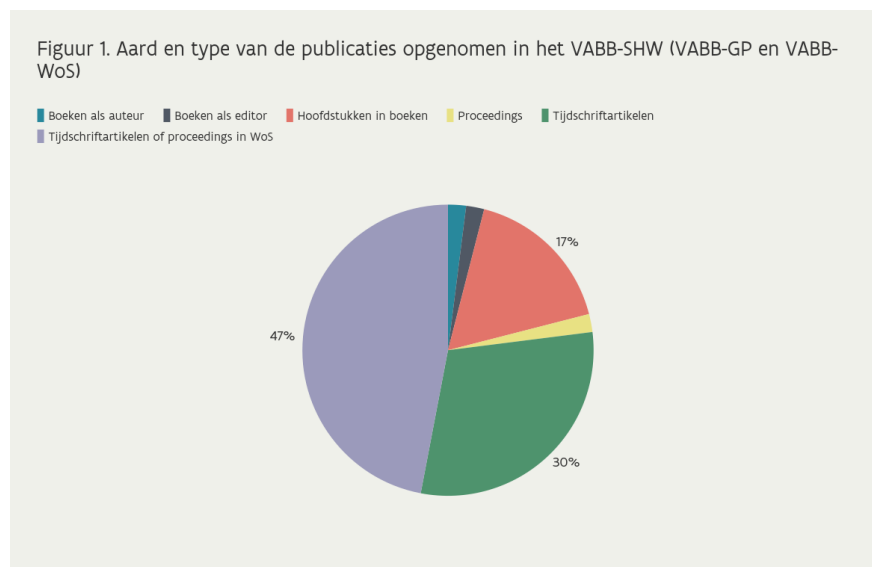
Voor de periode 2000-2022 werden in het VABB-SHW meer dan 150.000 publicaties opgenomen. [De ECOOM-website](#) geeft een overzicht van:

- > de context, totstandkoming en werking van het VABB-SHW (zie de [vaak gestelde vragen](#)).
- > de opnamecriteria voor publicaties en
- > de weging van publicatietypes volgens het [BOF-besluit](#).

4.2.1 Publicatietypes algemeen

Figuur 1 geeft een overzicht van de aard van de publicaties opgenomen in het VABB-SHW. We kunnen twee grote groepen onderscheiden: VABB-GP en VABB-WoS:

- > **VABB-GP:** Dit zijn publicaties die niet in Web of Science zijn geïndexeerd, maar die voldoen aan de criteria van het BOF-besluit (parameter B2). Deze publicaties zijn voornamelijk tijdschriftartikelen en hoofdstukken in boeken en maken 53% van de publicaties in het VABB-SHW uit.
- > **VABB-WoS:** De overige publicaties (47%) zijn wel in Web of Science opgenomen en voldoen aan de criteria van het BOF-besluit om in aanmerking te worden genomen bij de bepaling van de BOF-sleutel (parameter B1). Deze publicaties zijn tijdschriftartikelen en, in beperkte mate, proceedingsbijdragen.



4.2.2 Web of Science

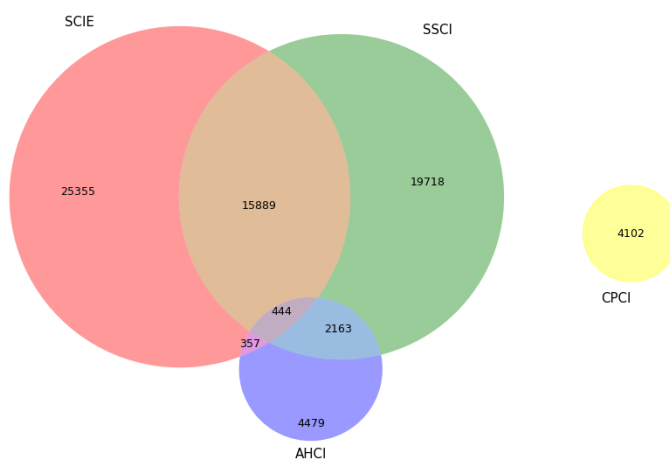
In dit deel bekijken we nader in welke mate publicaties uit de sociale en humane wetenschappen in Vlaanderen zijn opgenomen in de databanken van Web of Science.

De VABB-WoS-publicaties kunnen nader worden ingedeeld naargelang de deeldatabank(en) waarin ze werden geïndexeerd (Figuur 2):

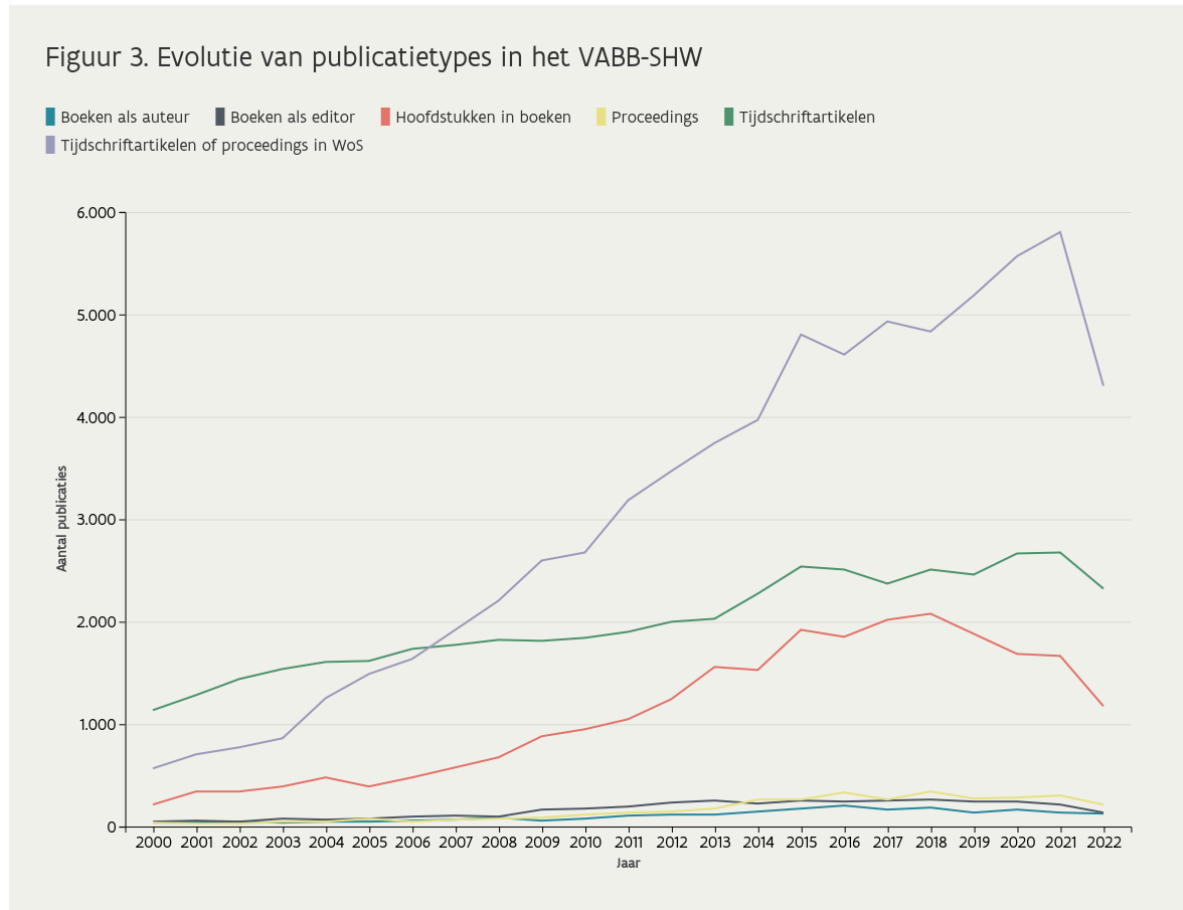
- > de Science Citation Index Expanded (SCIE), d.i. de grootste deeldatabank die de publicaties in de levens-, natuur- en technische wetenschappen dekt,
- > de Social Sciences Citation Index (SSCI),
- > de Arts and Humanities Citation Index (AHCI),
- > de twee proceedingsdatabanken, de Conference Proceedings Citation Index-Sciences (CPCI-S) en de Conference Proceedings Citation Index-Social Sciences and Humanities (CPCI-SSH), die voor de weergave in Figuur 2 werden geaggregeerd.

Bemerkt dat publicaties die zijn opgenomen in andere deeldatabanken van Web of Science, zoals de Emerging Sources Citation Index of Book Citation Index, niet beschouwd worden als VABB-WoS-publicaties. Ze kunnen wel in VABB-SHW worden opgenomen door het Gezaghebbende Panel.

Figuur 2. Verdeling van VABB-WoS-publicaties over de verschillende indexen van Web of Science



Alle publicatietypes in het VABB-SHW hebben in de loop der jaren een toename in aantallen publicaties gekend. De meest opvallende verandering in Figuur 3 is ongetwijfeld de sterke stijging van het aantal VABB-WoS-publicaties, die sinds 2007 de grootste groep uitmaken. Het gaat voornamelijk om tijdschriftartikelen (meer dan 96% van VABB-WoS). Ook het jaarlijkse aantal hoofdstukken in boeken is sterk toegenomen. Vanaf 2016 stagneert het totale aantal publicaties, met slechts lichte schommelingen. De sterkere daling in het laatste jaar is voornamelijk te wijten aan het feit dat niet alle publicaties tijdig worden geregistreerd in de repositories van de universiteiten waaraan de auteurs zijn verbonden.



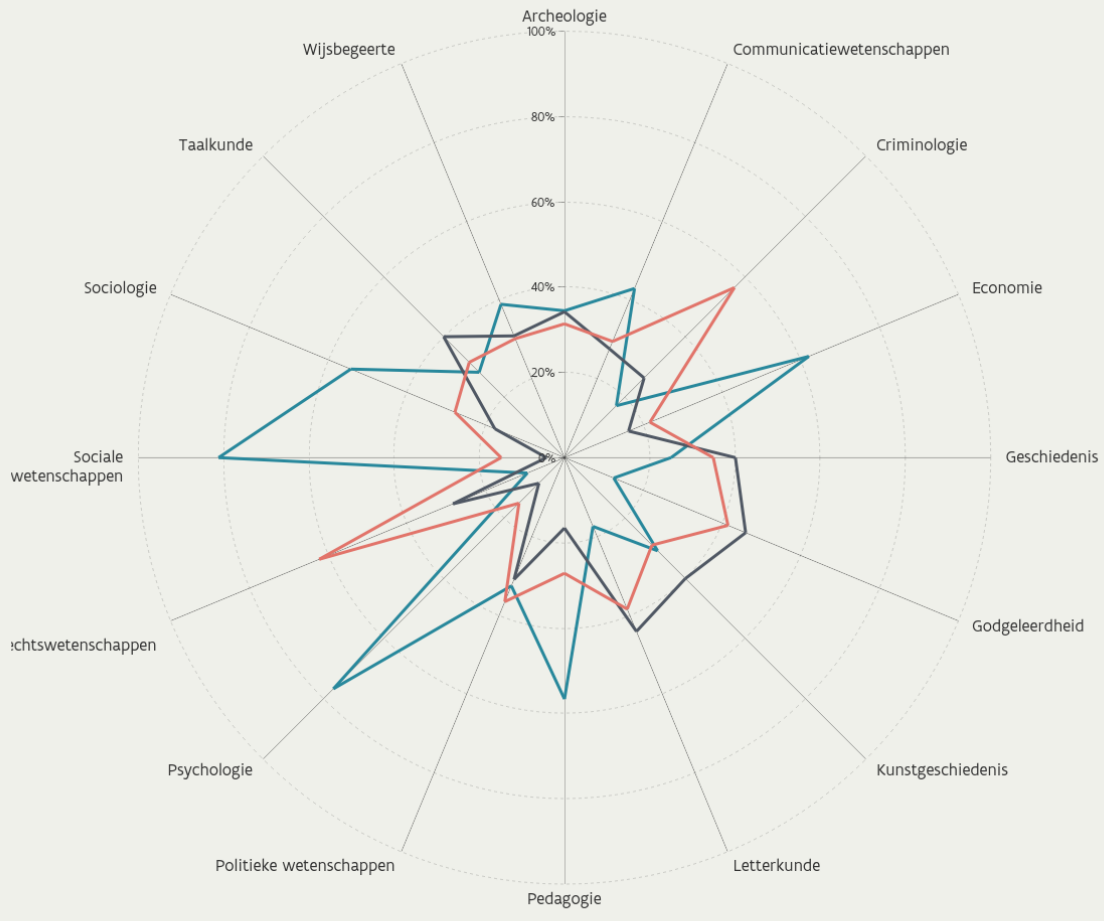
Publicatietypes per discipline

Het aandeel publicaties in VABB-WoS vs. VABB-GP is sterk afhankelijk van de discipline. In de rechtswetenschappen is bijvoorbeeld 9% van de publicaties opgenomen in WoS, terwijl het aandeel in sociale gezondheidswetenschappen meer dan 80% bedraagt (Figuur 4). Grosso modo zijn publicaties uit de sociale wetenschappen vaker in WoS opgenomen dan die uit de humane wetenschappen (respectievelijk 54% en 31%), maar in beide wetenschapsgebieden bestaan er grote verschillen tussen disciplines.

De disciplines die het meest frequent in WoS-geïndexeerde kanalen publiceren – sociale gezondheidswetenschappen, psychologie, economie, pedagogie en sociologie – hebben een laag aandeel aan boekpublicaties, ook in vergelijking met de tijdschriftartikelen in VABB-GP. Sommige andere disciplines, zoals taalkunde, wijsbegeerte en kunstgeschiedenis, hebben een eerder evenwichtig profiel, in de zin dat de drie deelverzamelingen vergelijkbaar qua grootte zijn.

Figuur 4. Aandeel VABB-WoS-publicaties per discipline

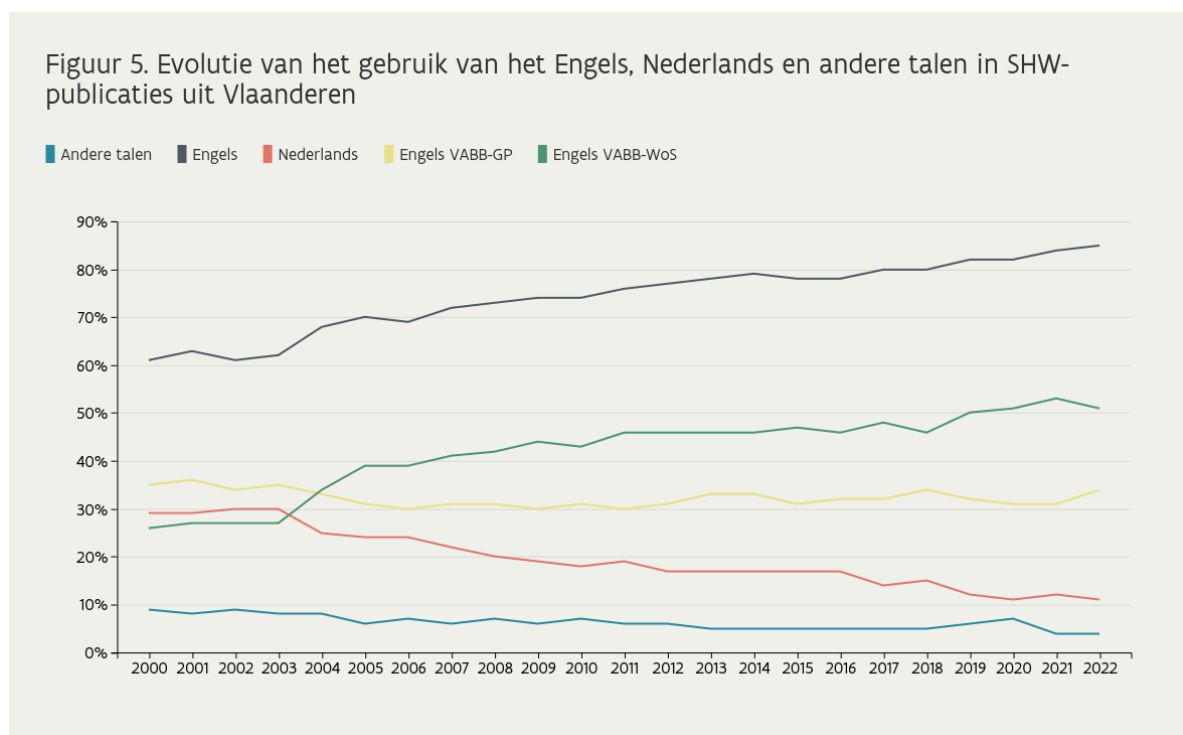
■ Artikel of proceeding in WoS ■ Boekpublicatie ■ Tijdschriftartikel



4.2.3 Taal

De gegevens verzameld in het VABB-SHW wijzen op het groeiende belang van het Engels als wetenschapstaal in de sociale en humane wetenschappen beoefend in Vlaanderen. Figuur 5 illustreert dat het percentage Engelstalige publicaties over alle publicatietypes tussen 2000 en 2022 steeg van 61% tot 85%. Andersom verminderde het aandeel Nederlandstalige publicaties van 29% naar 11% in 2022. Ook het aandeel van publicaties in andere talen kende een daling van 9% naar 4%. De grootste veranderingen hebben plaatsgevonden in de periode 2000-2009.

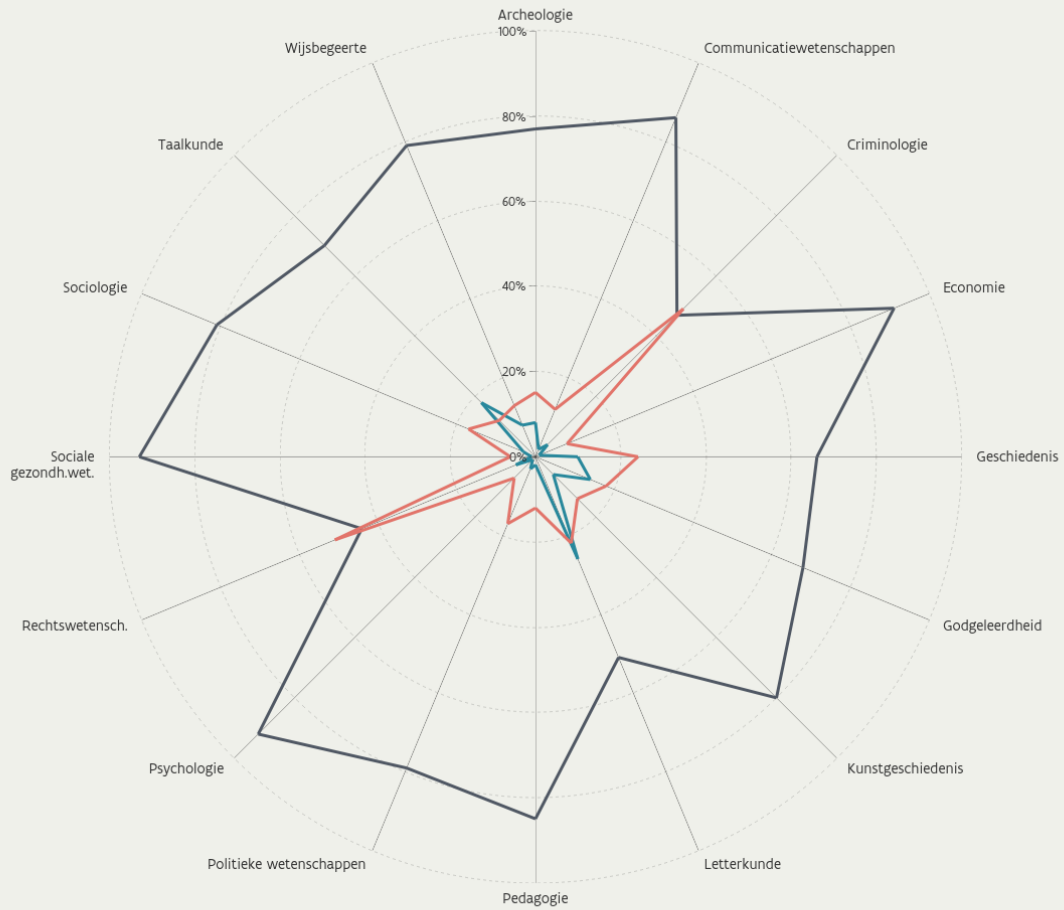
In het geheel van het VABB-SHW zijn Engelstalige VABB-WoS-publicaties dan ook een steeds groter aandeel gaan vertegenwoordigen: van 26% in 2000 tot 51% in 2022, terwijl het aandeel van Engelstalige VABB-GP-publicaties licht kromp van 35 naar 31%.



Figuur 6 illustreert dat diverse publicatietalen in het VABB-SHW vertegenwoordigd zijn. Het Engels is veruit de belangrijkste publicatietaal, maar er bestaan belangrijke verschillen naargelang de discipline. Er blijkt globaal een verschil te zijn tussen de sociale en de humane wetenschappen. Waar sociale wetenschappen als psychologie (92%) en sociale gezondheidswetenschappen (93%) bijna uitsluitend kiezen voor het Engels, is dat bij de meeste humaan-wetenschappelijke disciplines veel minder het geval. De disciplines waarin vorsers zich het vaakst van het Nederlands bedienen zijn Rechtswetenschappen (51%) en Criminologie (49%).

Figuur 6. Gebruik van het Nederlands, Engels en andere talen per discipline (VABB-WoS en VABB-GP)

■ Andere talen ■ Engels ■ Nederlands

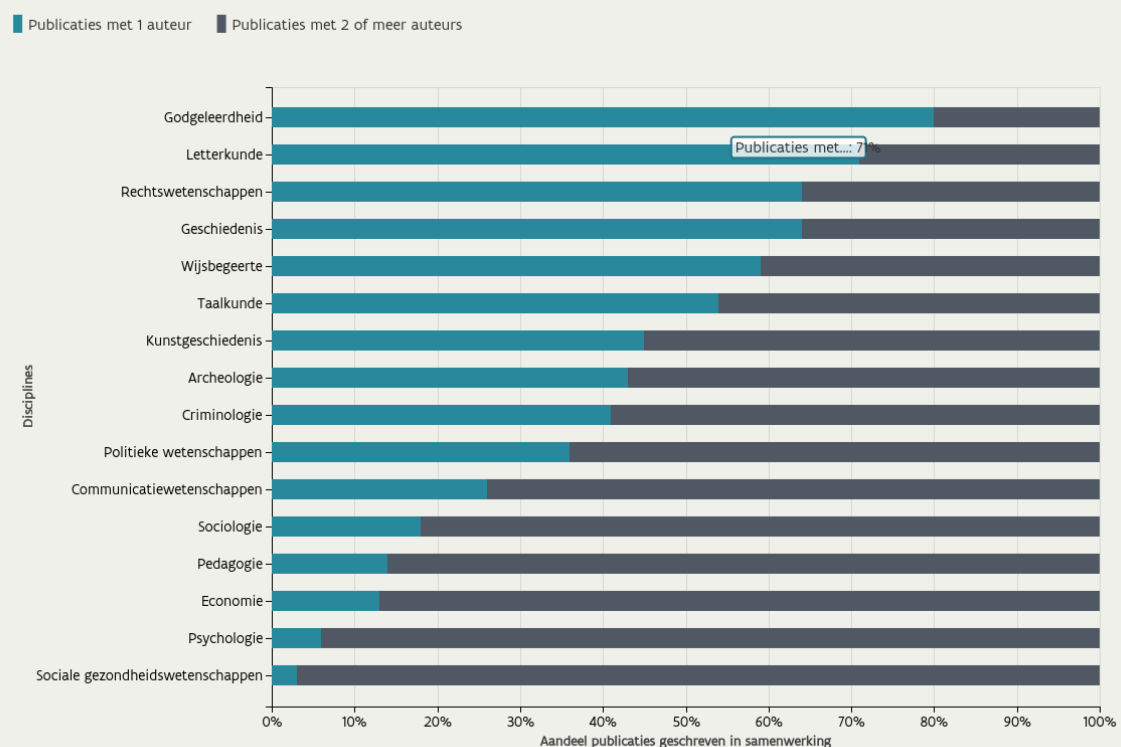


4.2.4 Samenwerking

Samenwerking in grotere teamverbanden is in de loop van de laatste decennia de norm geworden voor veel onderzoek. Hoewel de sociale en humane wetenschappen soms als een uitzondering op deze algemene trend beschouwd worden, tonen de VABB-SHW-data aan dat het beeld genuanceerder en complexer is. We benaderen samenwerking hier aan de hand van coauteurschap. Deze benadering is niet perfect – samenwerking kan zich ook op andere manieren manifesteren –, maar is adequaat genoeg om de algemene trends en verhoudingen te reflecteren.

In de eerste plaats verschillen SHW-disciplines onderling op het vlak van samenwerking. In de Rechtswetenschappen en verschillende humane disciplines, zoals Godgeleerdheid, Letterkunde en Geschiedenis, is het gebruikelijk dat een publicatie door één auteur wordt geschreven. Aan de andere kant van het spectrum is coauteurschap de norm in de meeste sociale wetenschappen, zelfs in die mate dat publicaties met één auteur uitzonderingen zijn in Psychologie (6%) en Sociale gezondheidswetenschappen (3%).

Figuur 7. Aandeel publicaties geschreven in samenwerking, per discipline (VABB-WoS en VABB-GP)



De mate van samenwerking kent ook een duidelijk stijgende trend. In 2000 was minder dan de helft van de VABB-SHW-publicaties geschreven in samenwerking (45%). In 2022 heeft bijna drie vierde (74%) van de publicaties meer dan één auteur. Bovendien neemt de grootte van het auteursteam ook toe. Het mediane aantal auteurs is gestegen van 1 naar 3. Het gemiddelde aantal auteurs is nog sterker toegenomen van 2,3 in 2000–2002 tot 5,4 in 2020–2022, al moeten we hierbij opmerken dat een klein aantal publicaties met zeer veel auteurs ervoor zorgen dat het gemiddelde in de laatste jaren minder representatief is. Zo bevat VABB-SHW 213 publicaties met meer dan 100 auteurs (waarvan 63 publicaties met meer dan 1000 auteurs): deze kleine groep publicaties drijft het gemiddelde op, maar is weinig representatief voor het meeste onderzoek in de sociale en humane wetenschappen.

Conclusie

Het VABB-SHW is niet enkel een instrument om middelen te verdelen, maar ook een monitoringinstrument waarmee patronen en evoluties in de sociale en humane wetenschappen in kaart kunnen worden gebracht. We vinden een wat versnipperd landschap, met soms grote verschillen tussen disciplines, op het vlak van taalgebruik, publicatietypes en samenwerking. Tegelijkertijd zijn alle gebieden van de sociale en humane wetenschappen in meer of mindere mate onderhevig aan gelijkaardige tendensen. Het gebruik van Engels neemt overal toe, net als het aandeel tijdschriftartikelen en het aantal auteurs per publicatie.